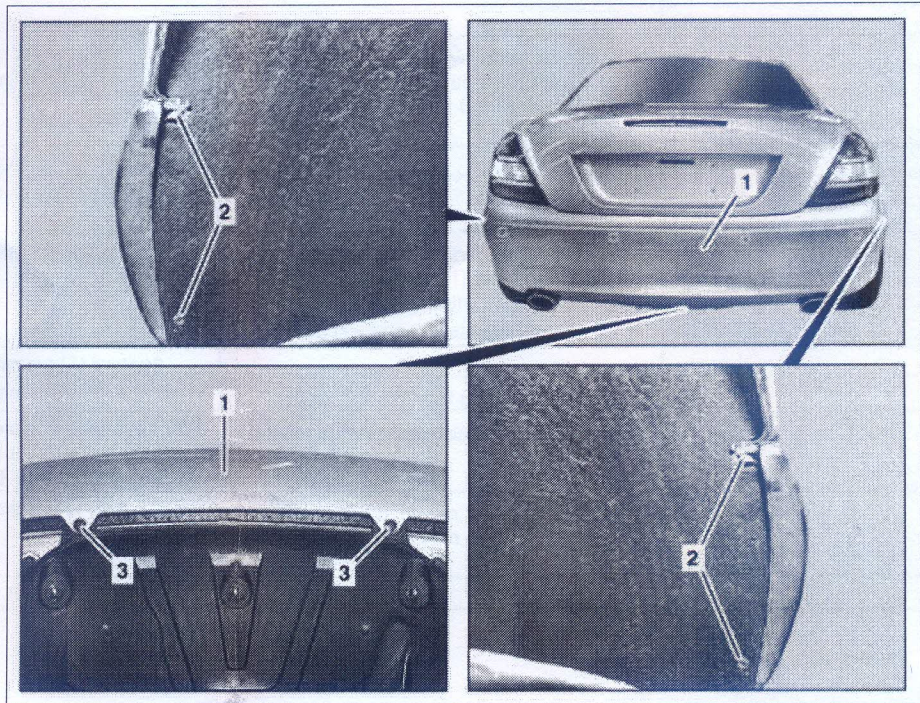



TYP 171.4 mit CODE (220) Parktronic-System (PTS)

- 1 Stoßfänger hinten
- 2 Schrauben
- 3 Spreizklipp



P88.20-2698-06




P88.20-2697-09

- 4 Serviceklappe
- 5 Schrauben

- 6 Mutter
- 7 Elektrische Steckverbindung

- 8 Kabelbinder
- 9 PTS-Leitungssatz



P88.20-2696-07

- 9 PTS-Leitungssatz

- 10 Tülle

- 11 Halteschiene

	Aus-, Einbauen		
1	Verkleidung Heckmittelstück ausbauen		AR68.30-P-4785V
2	Schrauben (2) an linker und rechter Fahrzeugseite herauserschrauben	<b>i</b> Einbau: Übergang zwischen linkem und rechtem Hinterkotflügel und Stoßfänger hinten (1) einstellen und Schrauben (2) festschrauben.	
3	Spreizklipps (3) ausbauen		
4	Serviceklappen (4) öffnen und Schrauben (5) herauserschrauben		
5	Muttern (6) herauserschrauben	<b>i</b> Einbau: Fugenmaß zwischen Heckdeckel und Stoßfänger hinten (1) einstellen und Muttern (6) festschrauben. Fugenmaß Heckdeckel zu Stoßfänger	*BE60.00-P-1003-01L
6	Elektrische Steckverbindung (7) trennen		
7	Kabelbinder (8) abbauen	<b>i</b> Einbau: Kabelbinder (8) erneuern.	
8	Tülle (10) aus der Karosserie ausbauen und PTS-Leitungssatz (9) durch die Karosserieöffnung nach außen führen	<b>i</b> Helfer zum Halten des Stoßfängers hinten (1) notwendig.	
9	Stoßfänger hinten (1) mit Helfer vom Fahrzeug abnehmen	<b>i</b> Einbau: Auf richtigen Sitz des Stoßfängers hinten (1) in den Halteschienen (11) achten.	
10	Einbau in umgekehrter Reihenfolge		

#### Prüf- und Einstellwerte Fugenmaße

Nummer	Benennung	Typ 171		
		Maß	mm	
BE60.00-P-1003-01L	Fugenmaß Heckdeckel zu Hinterkotflügel	Maß "F"	mm	3,5 (+1,5)
	Heckdeckel zu Rückleuchte	Maß "M"	mm	4,0 (+1,6/-0,5)
	Heckdeckel zu Stoßfänger	Maß "V"	mm	5,0 (+1,5/-1,0)
	Hinterkotflügel zu Rückleuchte	Maß "U"	mm	2,5 (±0,5)
	Heckdeckelspitze zu Hinterkotflügel	Maß "E"	mm	5,0 (+1,5)
	Bild siehe			AR60.00-P-0700-01V